



教学视频和  
更多产品资讯



## 创作人员

游戏设计: Mike Ye

美术: Freddie Huang

## 记忆力玩法

玩法概览  
适合2-3人游戏



### 选择难度


用已开机的JOYO主机扫描【记忆力玩法】中的一个难度。



### 摆放卡片

找出对应难度的记忆力卡片, 如左图的3X3难度需要用到带▲的卡片。

将它们的问号面朝上, 打乱并随机摆放在版图上。

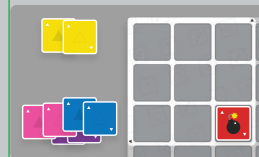


### 连连看

自行决定起始玩家, 开始游戏!

每次行动可以扫描两张卡片, 卡片颜色会显示在JOYO主机上。若颜色相同, 则可拿走卡片并再获得一次连连看的机会; 若颜色不同或扫描到了炸弹, 则立即结束回合, 轮到对手行动。

\*扫描到炸弹时JOYO主机会发出特殊的音效和光效。



### 游戏结束

轮流行动, 直到版图中所有颜色卡片都被拿光时, 游戏结束, 获得最多卡片的玩家获胜!

## 专注力玩法

玩法概览  
适合2人游戏



### 选择难度

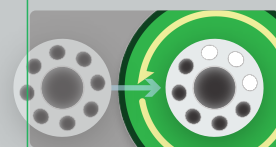
用已开机的JOYO主机扫描【专注力玩法】中的一个难度。



### 摆放卡片

准备所选难度的专注力卡片, 如左图的3X3难度需要用到带▲的卡片。

自行决定起始玩家A, 并由玩家B将卡片数字面朝上, 任意摆放在版图上。过程中玩家A不允许提前看到版图!



### 扫描数字

摆放完成后, 玩家B扫描预备卡片, 进入倒计时。

倒计时结束后, 玩家A看向版图, 并按照从小到大的顺序扫描数字卡片。所有数字扫描结束后, JOYO主机将通过亮灯代表玩家的速度, 亮灯越多, 速度越快。

交换扫描和摆放的玩家, 进行新一轮的游戏。



### 游戏结束

比较玩家亮灯数量的多少(最少1灯, 最多8灯), 灯光数量最多的玩家获胜!



## 规则书

AGES  
8+



1-4  
PLAYERS



1-5  
MINS



PLAY WITH  
JOYO



教学视频

### 反应力玩法

#### 选择难度

用已开机的JOYO主机扫描【反应力玩法】中的一个难度。

#### 摆放卡片

将所选难度对应的反应力卡片随机摆放在版图上。  
如左图的3X3难度需要用到带▲的卡片。

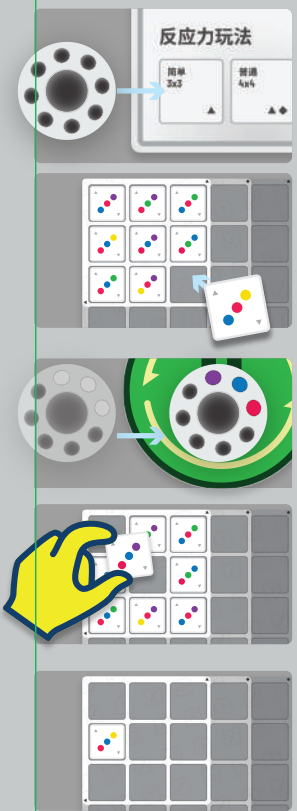
#### 抢牌

扫描预备卡片，  
倒计时3秒后会显示3盏随机颜色的灯光组合。  
快速找到并抢夺与灯光颜色顺序一致的卡片！第一个触碰到卡片的玩家将会获得它！  
拿起主机再次扫描预备卡片，生成新的灯光颜色，进行新一轮的争夺。


#### 游戏结束

直到场上只剩下1张卡片时，游戏结束，拥有最多卡片的玩家获胜！

\*灯光颜色的不同阅读顺序(顺时针或逆时针)都只会对应唯一一张卡片。



### 游戏准备



- 1 拿出JOYO主机并长按电源键开机
- 2 拿出模式卡,选择玩法及难度
- 3 将游戏版图铺开
- 4 将预备卡片放在版图侧边
- 5 拿出对应玩法及难度的25张卡片  
【3X3简单难度需要用到9张带▲标志的卡片】  
【4X4普通难度需要用到16张带▲和■的卡片】  
【5X5困难难度需要用到25张卡片】

### 游戏配件



### 背景故事

这是一款集合反应力、记忆力和专注力的快节奏小游戏。独乐乐不如众乐乐,和你的朋友一起来进行一场大脑按摩吧!

### 游戏目标

- 游戏包含3种玩法:
- 反应力玩法:快速找到指定组合颜色的卡片,抢到卡片数量最多的玩家获胜!
  - 记忆力玩法:利用你的记忆力,找到颜色一样的卡片,找到卡片数量最多的玩家获胜!
  - 专注力玩法:将杂乱摆放的数字,由小到大准确地串联起来,更快完成的玩家获胜!