



教学视频和  
更多产品资讯



### 创作人员


游戏设计: 蔡永秋、Kimmy

美术: 李废废、黄瓜、Freddie Huang

## 限时回合模式

玩法概览  
适合2-4人游戏

通过版图背面, 玩家可以体验「限时回合模式」

用JOYO主机扫描  图标开始游戏。在该模式下, 允许2-4名玩家进行游戏, 玩家按照顺时针的顺序轮流猜测密码。

该模式不会放置标记记录亮过的灯, 你需要通过记忆推理答案。

另外, 在每轮开始时, JOYO将会进行倒计时, 玩家要在倒计时结束前完成猜测并提交答案, 否则回合会被跳过。第一个破解宝石密码的玩家获胜!




5

## 决斗模式

玩法概览  
适合2-4人游戏

通过版图背面, 玩家可以体验「决斗模式」

用JOYO主机扫描  图标开始游戏, 该模式同样支持2-4名玩家进行游戏, 与「限时回合模式」不同的是, 玩家将通过抢夺中间的JOYO主机猜测密码!

玩家需要摆放好想要猜测的三个宝石后, 才能抢夺中间的JOYO主机进行猜测。猜测完的玩家需将JOYO主机放回中间区域。

第一个破解宝石密码的玩家获胜!

\*玩家可专注进行自己的解密行动或者观察利用其他玩家的解密结果。



6



# UNLOCKO

## 规则书

AGES 8+  
1-4 PLAYERS  
2-15 MINS  
PLAY WITH JOYO



教学视频

## 背景故事

身为魔法师的你和伙伴们遇到了一扇嵌有数枚宝石的神秘大门，大门的密码是宝石的摆放顺序。而JOYO主机正是你们手上的魔法钥匙！发挥你们的逻辑推理能力，在JOYO的帮助下打开大门吧！

## 游戏目标


JOYO主机会随机生成由宝石组成的密码。通过一次次的尝试和推理，最终解开密码的玩家即可获得胜利！

## 游戏配件



1

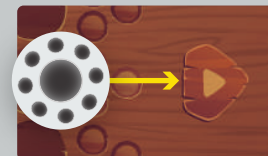
## 游戏准备



2

## 普通模式

玩法概览  
适合2人游戏



### 开始游戏

将已开机的JOYO主机扫描版图右下角的 开始图标，JOYO主机会随机生成由3个不同宝石组成的密码。



### 猜测密码

自行决定起始玩家A，由玩家A开始，选择并放置3个不同的宝石到宝石槽，然后从左到右用JOYO主机扫描宝石。




### 验证结果

在检测区进行解密验证，当答案错误时，JOYO主机将通过亮灯的方式给予玩家提示。

【每个白灯代表有一个宝石选对，但它的位置不对】

【每个黄灯代表有一个宝石和它的位置都对】



### 放置标记

放置标记在该回合的标记区。

【黄色标记表示黄灯】

【白色标记表示白灯】



### 游戏结束

轮流进行回合，率先答对的玩家将会获得胜利！

\*六回合内如果没有玩家破解密码，则宣告游戏平局。

3

## 困难模式

玩法概览  
适合2人游戏

在版图正面的基础上增加「拓展版图」，玩家可以体验「困难模式」

密码将由4个宝石组成，并且可能出现相同颜色的宝石！

用JOYO主机扫描 图标开始游戏，2名玩家轮流进行回合，第一个破解宝石密码的玩家获胜！



4